

BONITETNI IZVJEŠTAJ

Izdano u Zagrebu, dana 23.01.2023

ODABRANO DRUŠTVO

- Naziv: AUTO-MOTO KUREK j.d.o.o.
- Adresa: Donja Šemnica 75, KRAPINA
- OIB: 35063189794
- Matični broj: 04079299
- Godina osnivanja: 2013.
- Djelatnost NKD: 4719, Ostala trgovina na malo u nespecijaliziranim prodavaonicama
- Pravni oblik: jednostavno društvo s ograničenom odgovornošću
- Broj zaposlenih: 2
- Registracijski broj i trgovački sud: 80863601, Trgovački sud u Zagrebu
- Temeljni kapital društva: 1.33

Informacije valjane na dan: 23.01.2023

OCJENA BONITETA

1

- Izuzetno veliki rizik

Ocjena boniteta iskazuje vjerojatnost insolventnosti društva u budućem razdoblju od 12 mjeseci. Izražena je u obliku skale od 1-10 gdje je 1 najlošija ocjena-izuzetno veliki rizik od insolventnosti/stečaja, ocjena 5 iskazuje srednje veliki rizik od insolventnosti dok je 10 najbolja ocjena koja iskazuje izuzetno mali rizik insolventnosti.



MAKSIMALNI KREDIT

EUR 0,00

Maksimalni kredit u rasponu od 1.000-250.000 Eur treba shvatiti kao gornju preporučljivu granicu izloženosti dobavljača robe ili usluge na bazi otvorene stavke s odgodom plaćanja. Pretpostavlja se da u prosjeku tvrtka ima 5 dobavljača istovremeno.

RAČUNI DRUŠTVA

- Broj dana blokade u zadnjih godinu dana je 343
- Računi društva su blokirani.

| Datum | Blokada |
|------------|------------|
| 25.10.2017 | Blokiran |
| 27.10.2017 | Deblokiran |
| 21.12.2017 | Blokiran |
| 29.12.2017 | Deblokiran |
| 15.11.2018 | Blokiran |
| 16.11.2018 | Deblokiran |
| 08.02.2019 | Blokiran |
| 28.02.2019 | Deblokiran |
| 28.03.2019 | Blokiran |
| 02.04.2019 | Deblokiran |
| 04.09.2019 | Blokiran |
| 12.09.2019 | Deblokiran |
| 23.01.2020 | Blokiran |
| 24.01.2020 | Deblokiran |
| 28.02.2020 | Blokiran |
| 03.03.2020 | Deblokiran |
| 20.04.2020 | Blokiran |
| 28.04.2020 | Deblokiran |
| 27.01.2021 | Blokiran |
| 11.01.2022 | Deblokiran |
| 21.01.2022 | Blokiran |
| 27.01.2022 | Deblokiran |
| 18.02.2022 | Blokiran |

HR7824020061100669167 - ERSTE & STEIERMÄRKISCHE BANK d.d. Rijeka

NAPLATA POTRAŽIVANJA

- Ne postoje poznati slučajevi naplate potraživanja

ODGOVORNE OSOBE I DRUŠTVA

- | | |
|------------------------------------|---|
| • privremeni stečajni upravitelj | Frano Bazina |
| • direktor, jedini osnivač j.d.o.o | DAVOR KUREK |
| • Povezana tvrtka: | FILI-NERO d.o.o. u stečaju |
| • Povezana tvrtka: | Stečajna masa iza STOKO-COMMERCE d.o.o. u stečaju |
| • Povezana tvrtka: | EKO TURIZAM GRADUNJE j.d.o.o. u stečaju |
| • Povezana tvrtka: | FRIZERSKI STUDIO LAMA d.o.o. u stečaju |

- Povezana tvrtka: HORUS RIJEKA j.d.o.o. u stečaju
- Povezana tvrtka: TRIBUNJ poljoprivredna zadruga u stečaju
- Povezana tvrtka: ZARA TEX d.o.o. u stečaju
- Povezana tvrtka: FIBEST d.o.o. u stečaju
- Povezana tvrtka: FENIX-TOURS j.d.o.o. u stečaju
- Povezana tvrtka: MIKOVIĆI d.o.o. u stečaju
- Povezana tvrtka: ALFA SERVIZI d.o.o. u stečaju
- Povezana tvrtka: KUREK USLUGE d.o.o.
- Povezana tvrtka: ELLA UGOSTITELJSTVO d.o.o. u stečaju
- Povezana tvrtka: AURELIJE d.o.o. u stečaju
- Povezana tvrtka: ADRIATIQ ISLANDS GROUP HOTELI d.o.o. u stečaju
- Povezana tvrtka: DNLS ŠKORIĆ d.o.o.
- Povezana tvrtka: ELF BAU d.o.o. u stečaju
- Povezana tvrtka: SMJEŠTAJ STARČEVIČ d.o.o. u stečaju
- Povezana tvrtka: Wolf Design j.d.o.o. u stečaju
- Povezana tvrtka: Ivan-Niko j.d.o.o. u stečaju
- Povezana tvrtka: CENTAR KROVNIH NOSAČA j.d.o.o. u stečaju
- Povezana tvrtka: ĐURĐENIĆ MLM j.d.o.o. u stečaju
- Povezana tvrtka: AKG AS TRADE d.o.o. u stečaju
- Povezana tvrtka: GRADNJA PELAIĆ d.o.o. u stečaju
- Povezana tvrtka: JURIČEV j.d.o.o. u stečaju
- Povezana tvrtka: TRI GRACIJE d.o.o. u stečaju
- Povezana tvrtka: SPORT MAG d.o.o. u stečaju
- Povezana tvrtka: CAUTELA d.o.o. u stečaju
- Povezana tvrtka: ITALINA d.o.o. u stečaju
- Povezana tvrtka: PAŠALIĆ LOGISTICS j.d.o.o. u stečaju
- Povezana tvrtka: ŽUTI KAMEN d.o.o. u stečaju
- Povezana tvrtka: KRUKI USLUGE d.o.o. u stečaju
- Povezana tvrtka: ADAPTACIJE ŠPIŠIĆ j.d.o.o. u stečaju
- Povezana tvrtka: SUNCE LJUBAVI j.d.o.o. u stečaju
- Povezana tvrtka: LASTAN j.d.o.o. u stečaju
- Povezana tvrtka: STARA FAŽANA VITASOVIĆ j.d.o.o. u stečaju
- Povezana tvrtka: Mediteran Adventure j.d.o.o. u stečaju
- Povezana tvrtka: GRAND GOLD FOOD d.o.o. u stečaju
- Povezana tvrtka: ŠUL-MONTAŽA j.d.o.o. u stečaju
- Povezana tvrtka: EKO DOR-VAL j.d.o.o. u stečaju
- Povezana tvrtka: TRAILER TRADE d.o.o. u stečaju
- Povezana tvrtka: MIGROMARIS d.o.o. u stečaju
- Povezana tvrtka: KRISTINA PRIJEVOZ j.d.o.o. u stečaju
- Povezana tvrtka: DARPER international d.o.o. u stečaju
- Povezana tvrtka: FRANO KATIĆ j.d.o.o. u stečaju

- Povezana tvrtka: MAFIPA j.d.o.o. u stečaju
- Povezana tvrtka: DOMI logistika j.d.o.o. u stečaju
- Povezana tvrtka: ABIES d.o.o. u stečaju
- Povezana tvrtka: KRUNA ZELINA d.o.o. u stečaju
- Povezana tvrtka: MOSAIC MD j. d. o. o u stečaju
- Povezana tvrtka: PLANATAK d.o.o. u stečaju
- Povezana tvrtka: POLLENTRADE d.o.o. u stečaju
- Povezana tvrtka: ORIGINAL EXCELSIUS TRADE d.o.o. u stečaju
- Povezana tvrtka: CORSO&COMPANY j.d.o.o. u stečaju
- Povezana tvrtka: UGOSTITELJSTVO CRNEKOVIĆ j.d.o.o. u stečaju
- Povezana tvrtka: A.K.I. d.o.o. u stečaju
- Povezana tvrtka: ŽULJEVIĆ ALIČEVIĆ j.d.o.o. u stečaju
- Povezana tvrtka: ERIA ISTRA d.o.o. u stečaju
- Povezana tvrtka: DOBRO JUTRO I.M. d.o.o. u stečaju
- Povezana tvrtka: LIDIJA BALEN d.o.o. u stečaju
- Povezana tvrtka: FILIP BUZOV j.d.o.o. u stečaju
- Povezana tvrtka: TIM GRADNJA DOBRINJ j.d.o.o. u stečaju
- Povezana tvrtka: ZEBRAN ČIŠĆENJE j.d.o.o. u stečaju
- Povezana tvrtka: HAZARDER d.o.o. u stečaju
- Povezana tvrtka: CASTLE ACCOMMODATION d.o.o. u stečaju
- Povezana tvrtka: ŽUTI MJESEC j.d.o.o. u stečaju
- Povezana tvrtka: TINOTO j.d.o.o. u stečaju
- Povezana tvrtka: AUTO KUREK vl. Davor Kurek
- Povezana tvrtka: FRANO BAZINA - ODVJETNIK FRANO BAZINA

KRATKI SAŽETAK FINANCIJSKIH POKAZATELJA (kn)

- Ukupna aktiva: 54.400,00
- Kapital i rezerve: -214.800,00
- Ukupne obveze: 2.028.700,00
- Poslovni prihod: 68.300,00
- EBITDA: -47.300,00
- Dobit prije oporezivanja: -52.500,00

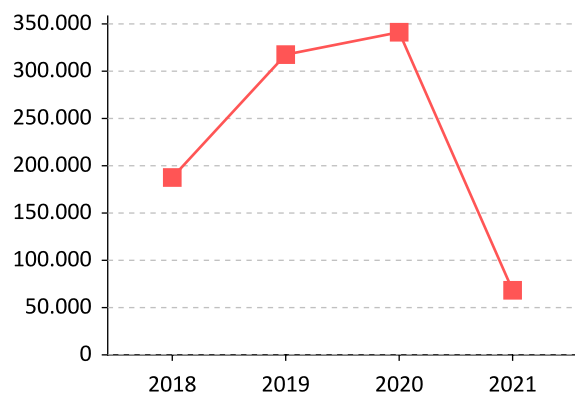
KRATKI KOMENTAR FINANCIJSKIH POKAZATELJA

Trend poslovanja je negativan, društvo je ostvarilo pad prihoda od 79.98% u odnosu na prethodnu godinu te pad dobiti od 100.00%.

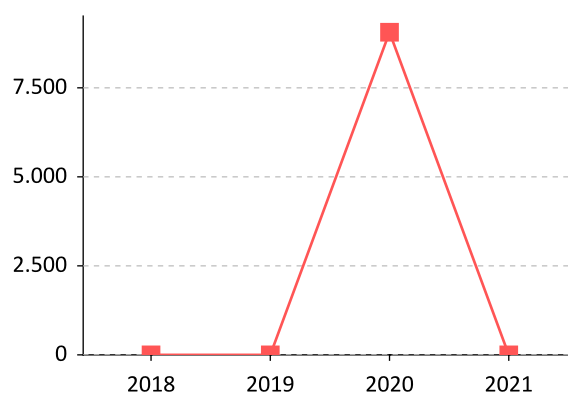
Stupanj samofinanciranja je pao i sada iznosi 0%. Društvo iz tekuće dobiti može podmiriti trošak kamata.

Prosječan broj dana naplate vlastitih potraživanja iznosi 215 dana i veći je u odnosu na prošlu godinu, a prosječan broj dana plaćanja dobavljačima porastao je u odnosu na prošli godinu i iznosi 656 dana.

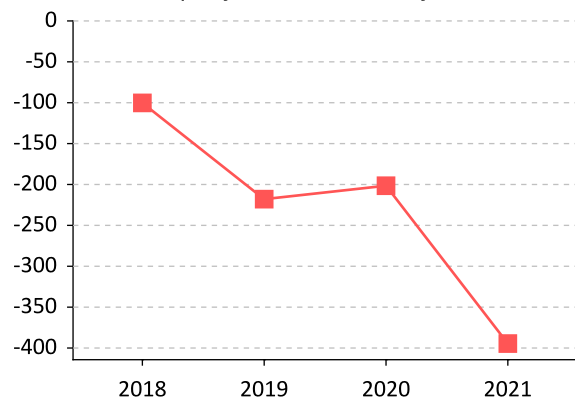
Ukupni prihod



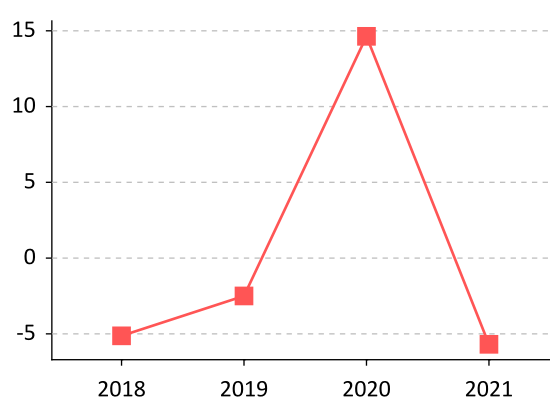
Dobit



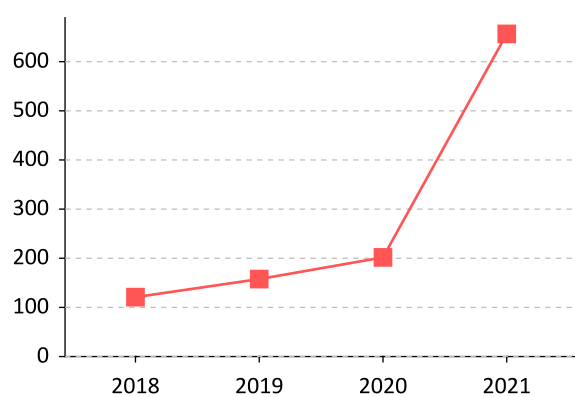
Stupanj samofinanciranja



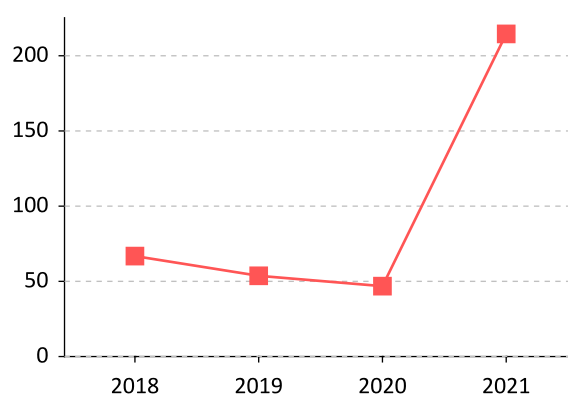
Faktor zaduženosti



DPO (plaćanja prema dobavljačima u danima)



DSO (naplata potraživanja u danima)



FINANCIJSKI POKAZATELJI

Svi iznosi prikazani su u kunama

BILANCA

| | 2021 | 2020 | 2019 | 2018 |
|--|-----------|-----------|-----------|-----------|
| POTRAŽIVANJA ZA UPISANI A NEUPLAĆENI KAPITAL | 0,00 | 0,00 | 0,00 | 0,00 |
| DUGOTRAJNA IMOVINA (AOP 003+010+020+031+036) | 12.000,00 | 21.000,00 | 19.900,00 | 16.100,00 |
| NEMATERIJALNA IMOVINA (AOP 004 do 009) | 0,00 | 0,00 | 0,00 | 0,00 |
| Izdaci za razvoj | 0,00 | 0,00 | 0,00 | 0,00 |
| Koncesije, patenti, licencije, robne i uslužne marke, softver i ostala prava | 0,00 | 0,00 | 0,00 | 0,00 |
| Goodwill | 0,00 | 0,00 | 0,00 | 0,00 |
| Predujmovi za nabavu nematerijalne imovine | 0,00 | 0,00 | 0,00 | 0,00 |
| Nematerijalna imovina u pripremi | 0,00 | 0,00 | 0,00 | 0,00 |
| Ostala nematerijalna imovina | 0,00 | 0,00 | 0,00 | 0,00 |
| MATERIJALNA IMOVINA (AOP 011 do 019) | 12.000,00 | 21.000,00 | 19.900,00 | 16.100,00 |
| Zemljište | 0,00 | 0,00 | 0,00 | 0,00 |
| Građevinski objekti | 0,00 | 0,00 | 0,00 | 0,00 |
| Postrojenja i oprema | 6.400,00 | 6.400,00 | 3.600,00 | 5.200,00 |
| Alati, pogonski inventar i transportna imovina | 5.600,00 | 14.600,00 | 16.300,00 | 10.900,00 |
| Biološka imovina | 0,00 | 0,00 | 0,00 | 0,00 |
| Predujmovi za materijalnu imovinu | 0,00 | 0,00 | 0,00 | 0,00 |
| Materijalna imovina u pripremi | 0,00 | 0,00 | 0,00 | 0,00 |
| Ostala materijalna imovina | 0,00 | 0,00 | 0,00 | 0,00 |
| Ulaganje u nekretnine | 0,00 | 0,00 | 0,00 | 0,00 |
| DUGOTRAJNA FINANCIJSKA IMOVINA (AOP 021 do 030) | 0,00 | 0,00 | 0,00 | 0,00 |
| Ulaganja u udjele (dionice) poduzetnika unutar grupe | 0,00 | 0,00 | 0,00 | 0,00 |
| Ulaganja u ostale vrijednosne papire poduzetnika unutar grupe | 0,00 | 0,00 | 0,00 | 0,00 |

| | | | | |
|--|-----------|-----------|-----------|-----------|
| Dani zajmovi, depoziti i slično poduzetnicima unutar grupe | 0,00 | 0,00 | 0,00 | 0,00 |
| Ulaganja u udjele (dionice) društava povezanih sudjelujućim interesom | 0,00 | 0,00 | 0,00 | 0,00 |
| Ulaganja u ostale vrijednosne papire društava povezanih sudjelujućim interesom | 0,00 | 0,00 | 0,00 | 0,00 |
| Dani zajmovi, depoziti i slično društvima povezanim sudjelujućim interesom | 0,00 | 0,00 | 0,00 | 0,00 |
| Ulaganja u vrijednosne papire | 0,00 | 0,00 | 0,00 | 0,00 |
| Dani zajmovi, depoziti i slično | 0,00 | 0,00 | 0,00 | 0,00 |
| Ostala dugotrajna financijska imovina | 0,00 | 0,00 | 0,00 | 0,00 |
| Ostala ulaganja koja se obračunavaju metodom udjela | 0,00 | 0,00 | 0,00 | 0,00 |
| POTRAŽIVANJA (AOP 032 do 035) | 0,00 | 0,00 | 0,00 | 0,00 |
| Potraživanja od poduzetnika unutar grupe | 0,00 | 0,00 | 0,00 | 0,00 |
| Potraživanja od društava povezanih sudjelujućim interesom | 0,00 | 0,00 | 0,00 | 0,00 |
| Potraživanja od kupaca | 0,00 | 0,00 | 0,00 | 0,00 |
| Ostala potraživanja | 0,00 | 0,00 | 0,00 | 0,00 |
| ODGOĐENA POREZNA IMOVINA | 0,00 | 0,00 | 0,00 | 0,00 |
| KRA TKOTRAJNA IMOVINA (AOP 038+046+053+063) | 42.400,00 | 59.500,00 | 58.700,00 | 50.400,00 |
| ZALIHE (AOP 039 do 045) | 0,00 | 0,00 | 0,00 | 0,00 |
| Sirovine i materijal | 0,00 | 0,00 | 0,00 | 0,00 |
| Proizvodnja u tijeku | 0,00 | 0,00 | 0,00 | 0,00 |
| Gotovi proizvodi | 0,00 | 0,00 | 0,00 | 0,00 |
| Trgovačka roba | 0,00 | 0,00 | 0,00 | 0,00 |
| Predujmovi za zalihe | 0,00 | 0,00 | 0,00 | 0,00 |
| Dugotrajna imovina namijenjena prodaji | 0,00 | 0,00 | 0,00 | 0,00 |
| Biološka imovina | 0,00 | 0,00 | 0,00 | 0,00 |
| POTRAŽIVANJA (AOP 047 do 052) | 42.400,00 | 48.200,00 | 50.400,00 | 36.800,00 |
| Potraživanja od poduzetnika unutar grupe | 500,00 | 500,00 | 500,00 | 700,00 |

| | | | | |
|--|-------------|-------------|-------------|------------|
| Potraživanja od kupaca | 40.700,00 | 44.400,00 | 47.400,00 | 34.800,00 |
| Potraživanja od društava povezanih sudjelujućim interesom | 0,00 | 0,00 | 0,00 | 0,00 |
| Potraživanja od zaposlenika i članova poduzetnika | 0,00 | 0,00 | 0,00 | 0,00 |
| Potraživanja od države i drugih institucija | 0,00 | 2.100,00 | 1.300,00 | 0,00 |
| Ostala potraživanja | 1.300,00 | 1.300,00 | 1.300,00 | 1.300,00 |
| KRA TKOTRAJNA FINANCIJSKA IMOVINA (AOP 054 do 062) | 0,00 | 0,00 | 0,00 | 0,00 |
| Ulaganja u udjele (dionice) poduzetnika unutar grupe | 0,00 | 0,00 | 0,00 | 0,00 |
| Ulaganja u ostale vrijednosne papire poduzetnika unutar grupe | 0,00 | 0,00 | 0,00 | 0,00 |
| Dani zajmovi, depoziti i slično društvima unutar grupe | 0,00 | 0,00 | 0,00 | 0,00 |
| Ulaganja u udjele (dionice) društava povezanih sudjelujućim interesom | 0,00 | 0,00 | 0,00 | 0,00 |
| Ulaganja u ostale vrijednosne papire društava povezanih sudjelujućim interesom | 0,00 | 0,00 | 0,00 | 0,00 |
| Dani zajmovi, depoziti i slično društvima povezanim sudjelujućim interesom | 0,00 | 0,00 | 0,00 | 0,00 |
| Ulaganja u vrijednosne papire | 0,00 | 0,00 | 0,00 | 0,00 |
| Dani zajmovi, depoziti i slično | 0,00 | 0,00 | 0,00 | 0,00 |
| Ostala financijska imovina | 0,00 | 0,00 | 0,00 | 0,00 |
| NOVAC U BANC I BLAGAJNI | 0,00 | 11.300,00 | 8.300,00 | 13.600,00 |
| PLAĆEN I TROŠKOVI BUDUĆEG RAZDOBLJA I OBRAČUNATI PRIHODI | 0,00 | 0,00 | 0,00 | 0,00 |
| UKUPNO AKTIVA (AOP 001+002+037+064) | 54.400,00 | 80.500,00 | 78.600,00 | 66.500,00 |
| IZVANBILANČNI ZAPISI | 0,00 | 0,00 | 0,00 | 0,00 |
| KAPITAL I REZERVE (AOP 068 do 070+076+077+081+084+087) | -214.800,00 | -162.300,00 | -171.400,00 | -66.600,00 |
| TEMELJNI (UPISANI) KAPITAL | 0,00 | 0,00 | 0,00 | 0,00 |
| KAPITALNE REZERVE | 0,00 | 0,00 | 0,00 | 0,00 |
| REZERVE IZ DOBITI (AOP 071+072-073+074+075) | 2.500,00 | 200,00 | 200,00 | 200,00 |
| Zakonske rezerve | 2.500,00 | 200,00 | 200,00 | 200,00 |

| | | | | |
|---|-------------|-------------|-------------|------------|
| Rezerve za vlastite dionice | 0,00 | 0,00 | 0,00 | 0,00 |
| Vlastite dionice i udjeli (odbitna stavka) | 0,00 | 0,00 | 0,00 | 0,00 |
| Statutarne rezerve | 0,00 | 0,00 | 0,00 | 0,00 |
| Ostale rezerve | 0,00 | 0,00 | 0,00 | 0,00 |
| REVALORIZACIJSKE REZERVE | 0,00 | 0,00 | 0,00 | 0,00 |
| REZERVE FER VRIJEDNOSTI (AOP 078 do 080) | 0,00 | 0,00 | 0,00 | 0,00 |
| Fer vrijednost financijske imovine raspoložive za prodaju | 0,00 | 0,00 | 0,00 | 0,00 |
| Učinkoviti dio zaštite novčanih tokova | 0,00 | 0,00 | 0,00 | 0,00 |
| Učinkoviti dio zaštite neto ulaganja u inozemstvu | 0,00 | 0,00 | 0,00 | 0,00 |
| ZADRŽANA DOBIT ILI PRENESENI GUBITAK (AOP 082-083) | -164.800,00 | -171.600,00 | -66.900,00 | -37.700,00 |
| Zadržana dobit | 7.700,00 | 900,00 | 900,00 | 900,00 |
| Preneseni gubitak | 172.500,00 | 172.500,00 | 67.800,00 | 38.600,00 |
| DOBIT ILI GUBITAK POSLOVNE GODINE (AOP 085-086) | -52.500,00 | 9.100,00 | -104.700,00 | -29.100,00 |
| Dobit poslovne godine | 0,00 | 9.100,00 | 0,00 | 0,00 |
| Gubitak poslovne godine | 52.500,00 | 0,00 | 104.700,00 | 29.100,00 |
| MANJINSKI (NEKONTROLIRAJUĆI) INTERES | 0,00 | 0,00 | 0,00 | 0,00 |
| REZERVIRANJA (AOP 089 do 094) | 0,00 | 0,00 | 0,00 | 0,00 |
| Rezerviranja za mirovine, otpremnine i slične obveze | 0,00 | 0,00 | 0,00 | 0,00 |
| Rezerviranja za porezne obveze | 0,00 | 0,00 | 0,00 | 0,00 |
| Rezerviranja za započete sudske sporove | 0,00 | 0,00 | 0,00 | 0,00 |
| Rezerviranja za troškove obnavljanja prirodnih bogatstava | 0,00 | 0,00 | 0,00 | 0,00 |
| Rezerviranja za troškove u jamstvenim rokovima | 0,00 | 0,00 | 0,00 | 0,00 |
| Druga rezerviranja | 0,00 | 0,00 | 0,00 | 0,00 |
| DUGOROČNE OBVEZE (AOP 096 do 106) | 0,00 | 0,00 | 0,00 | 0,00 |
| Obveze prema poduzetnicima unutar grupe | 0,00 | 0,00 | 0,00 | 0,00 |

| | | | | |
|--|-------------------|-------------------|-------------------|-------------------|
| Obveze za zajmove, depozite i slično poduzetnika unutar grupe | 0,00 | 0,00 | 0,00 | 0,00 |
| Obveze prema društvima povezanim sudjelujućim interesom | 0,00 | 0,00 | 0,00 | 0,00 |
| Obveze za zajmove, depozite i slično društava povezanih sudjelujućim interesom | 0,00 | 0,00 | 0,00 | 0,00 |
| Obveze za zajmove, depozite i slično | 0,00 | 0,00 | 0,00 | 0,00 |
| Obveze prema bankama i drugim financijskim institucijama | 0,00 | 0,00 | 0,00 | 0,00 |
| Obveze za predujmove | 0,00 | 0,00 | 0,00 | 0,00 |
| Obveze prema dobavljačima | 0,00 | 0,00 | 0,00 | 0,00 |
| Obveze po vrijednosnim papirima | 0,00 | 0,00 | 0,00 | 0,00 |
| Ostale dugoročne obveze | 0,00 | 0,00 | 0,00 | 0,00 |
| Odgođena porezna obveza | 0,00 | 0,00 | 0,00 | 0,00 |
| KRA TKOROČNE OBVEZE (AOP 108 do 121) | 269.300,00 | 242.800,00 | 250.000,00 | 133.100,00 |
| Obveze prema poduzetnicima unutar grupe | 0,00 | 0,00 | 4.300,00 | 700,00 |
| Obveze za zajmove, depozite i slično poduzetnika unutar grupe | 0,00 | 0,00 | 0,00 | 0,00 |
| Obveze prema društvima povezanim sudjelujućim interesom | 0,00 | 0,00 | 0,00 | 0,00 |
| Obveze za zajmove, depozite i slično društava povezanih sudjelujućim interesom | 0,00 | 0,00 | 0,00 | 0,00 |
| Obveze za zajmove, depozite i slično | 2.800,00 | 9.400,00 | 10.400,00 | 10.000,00 |
| Obveze prema bankama i drugim financijskim institucijama | 0,00 | 0,00 | 0,00 | 0,00 |
| Obveze za predujmove | 0,00 | 0,00 | 0,00 | 0,00 |
| Obveze prema dobavljačima | 220.300,00 | 185.800,00 | 184.500,00 | 72.700,00 |
| Obveze po vrijednosnim papirima | 0,00 | 0,00 | 0,00 | 0,00 |
| Obveze prema zaposlenicima | 32.600,00 | 28.200,00 | 30.600,00 | 45.000,00 |
| Obveze za poreze, doprinose i slična davanja | 13.600,00 | 19.500,00 | 20.300,00 | 4.700,00 |
| Obveze s osnove udjela u rezultatu | 0,00 | 0,00 | 0,00 | 0,00 |
| Obveze po osnovi dugotrajne imovine namijenjene prodaji | 0,00 | 0,00 | 0,00 | 0,00 |

| | | | | |
|---|-----------|-----------|-----------|-----------|
| Ostale kratkoročne obveze | 0,00 | 0,00 | 0,00 | 0,00 |
| ODGOĐENO PLAĆANJE TROŠKOVA I PRIHOD BUDUĆEGA RAZDOBLJA | 0,00 | 0,00 | 0,00 | 0,00 |
| UKUPNO – PASIVA (AOP 067+088+095+107+122) | 54.400,00 | 80.500,00 | 78.600,00 | 66.500,00 |
| IZVANBILANČNI ZAPISI | 0,00 | 0,00 | 0,00 | 0,00 |

RAČUN DOBITI I GUBITKA

| | 2021 | 2020 | 2019 | 2018 |
|---|------------|------------|------------|------------|
| POSLOVNI PRIHODI (AOP 126 do 130) | 68.300,00 | 341.200,00 | 317.500,00 | 187.600,00 |
| Prihodi od prodaje s poduzetnicima unutar grupe | 0,00 | 0,00 | 0,00 | 0,00 |
| Prihodi od prodaje (izvan grupe) | 44.300,00 | 318.600,00 | 315.200,00 | 185.100,00 |
| Prihodi na temelju upotrebe vlastitih proizvoda, robe i usluga | 0,00 | 0,00 | 0,00 | 0,00 |
| Ostali poslovni prihodi s poduzetnicima unutar grupe | 0,00 | 0,00 | 0,00 | 0,00 |
| Ostali poslovni prihodi (izvan grupe) | 24.000,00 | 22.600,00 | 2.300,00 | 2.400,00 |
| POSLOVNI RASHODI (AOP 132+133+137+141+142+143+146+153) | 120.800,00 | 331.500,00 | 421.300,00 | 216.600,00 |
| Promjene vrijednosti zaliha proizvodnje u tijeku i gotovih proizvoda | 0,00 | 0,00 | 0,00 | 0,00 |
| Materijalni troškovi (AOP 134 do 136) | 68.900,00 | 260.800,00 | 336.400,00 | 170.900,00 |
| Troškovi sirovina i materijala | 5.600,00 | 78.900,00 | 132.000,00 | 96.600,00 |
| Troškovi prodane robe | 42.700,00 | 85.500,00 | 104.400,00 | 30.400,00 |
| Ostali vanjski troškovi | 20.600,00 | 96.400,00 | 99.900,00 | 43.900,00 |
| Troškovi osoblja (AOP 138 do 140) | 12.200,00 | 51.900,00 | 49.900,00 | 36.600,00 |
| Neto plaće i nadnice | 8.300,00 | 36.700,00 | 34.700,00 | 24.500,00 |
| Troškovi poreza i doprinosa iz plaća | 2.100,00 | 9.200,00 | 8.700,00 | 6.300,00 |
| Doprinosi na plaće | 1.800,00 | 5.900,00 | 6.400,00 | 5.800,00 |
| Amortizacija | 5.200,00 | 7.500,00 | 4.700,00 | 3.200,00 |
| Ostali troškovi | 700,00 | 9.400,00 | 7.900,00 | 4.800,00 |
| Vrijednosno usklađivanje (AOP 144+145) | 0,00 | 0,00 | 0,00 | 0,00 |

| | | | | |
|---|-----------|----------|-----------|----------|
| dugotrajne imovine (osim financijske imovine) | 0,00 | 0,00 | 0,00 | 0,00 |
| kratkotrajne imovine (osim financijske imovine) | 0,00 | 0,00 | 0,00 | 0,00 |
| Rezerviranja (AOP 147 do 152) | 0,00 | 0,00 | 0,00 | 0,00 |
| Rezerviranja za mirovine, otpremnine i slične obveze | 0,00 | 0,00 | 0,00 | 0,00 |
| Rezerviranja za porezne obveze | 0,00 | 0,00 | 0,00 | 0,00 |
| Rezerviranja za započete sudske sporove | 0,00 | 0,00 | 0,00 | 0,00 |
| Rezerviranja za troškove obnavljanja prirodnih bogatstava | 0,00 | 0,00 | 0,00 | 0,00 |
| Rezerviranja za troškove u jamstvenim rokovima | 0,00 | 0,00 | 0,00 | 0,00 |
| Druga rezerviranja | 0,00 | 0,00 | 0,00 | 0,00 |
| Ostali poslovni rashodi | 33.800,00 | 2.000,00 | 22.400,00 | 1.100,00 |
| FINANCIJSKI PRIHODI (AOP 155 do 164) | 0,00 | 0,00 | 0,00 | 0,00 |
| Prihodi od ulaganja u udjele (dionice) poduzetnika unutar grupe | 0,00 | 0,00 | 0,00 | 0,00 |
| Prihodi od ulaganja u udjele (dionice) društava povezanih sudjelujućim interesima | 0,00 | 0,00 | 0,00 | 0,00 |
| Prihodi od ostalih dugotrajnih financijskih ulaganja i zajmova poduzetnicima unutar grupe | 0,00 | 0,00 | 0,00 | 0,00 |
| Ostali prihodi s osnove kamata iz odnosa s poduzetnicima unutar grupe | 0,00 | 0,00 | 0,00 | 0,00 |
| Tečajne razlike i ostali financijski prihodi iz odnosa s poduzetnicima unutar grupe | 0,00 | 0,00 | 0,00 | 0,00 |
| Prihodi od ostalih dugotrajnih financijskih ulaganja i zajmova | 0,00 | 0,00 | 0,00 | 0,00 |
| Ostali prihodi s osnove kamata | 0,00 | 0,00 | 0,00 | 0,00 |
| Tečajne razlike i ostali financijski prihodi | 0,00 | 0,00 | 0,00 | 0,00 |
| Nerealizirani dobiti (prihodi) od financijske imovine | 0,00 | 0,00 | 0,00 | 0,00 |
| Ostali financijski prihodi | 0,00 | 0,00 | 0,00 | 0,00 |
| IZVANREDNI PRIHOD | 0,00 | 0,00 | 0,00 | 0,00 |
| FINANCIJSKI RASHODI (AOP 166 do 172) | 0,00 | 600,00 | 1.000,00 | 100,00 |
| Rashodi s osnove kamata i slični rashodi s poduzetnicima unutar grupe | 0,00 | 0,00 | 0,00 | 0,00 |

| | | | | |
|--|------------|------------|-------------|------------|
| Tečajne razlike i drugi rashodi s poduzetnicima unutar grupe | 0,00 | 0,00 | 0,00 | 0,00 |
| Rashodi s osnove kamata i slični rashodi | 0,00 | 600,00 | 900,00 | 0,00 |
| Tečajne razlike i drugi rashodi | 0,00 | 0,00 | 100,00 | 100,00 |
| Nerealizirani gubici (rashodi) od financijske imovine | 0,00 | 0,00 | 0,00 | 0,00 |
| Vrijednosna usklađenja financijske imovine (neto) | 0,00 | 0,00 | 0,00 | 0,00 |
| Ostali financijski rashodi | 0,00 | 0,00 | 0,00 | 0,00 |
| IZVANREDNI RASHOD | 0,00 | 0,00 | 0,00 | 0,00 |
| UDIO U DOBITI OD DRUŠTAVA POVEZANIH SUDJELUJUĆIM INTERESOM | 0,00 | 0,00 | 0,00 | 0,00 |
| UDIO U GUBITKU OD DRUŠTAVA POVEZANIH SUDJELUJUĆIM INTERESOM | 0,00 | 0,00 | 0,00 | 0,00 |
| UKUPNI PRIHODI (AOP 125+154+173 + 174) | 68.300,00 | 341.200,00 | 317.500,00 | 187.600,00 |
| UKUPNI RASHODI (AOP 131+165+175 + 176) | 120.800,00 | 332.100,00 | 422.300,00 | 216.700,00 |
| DOBIT ILI GUBITAK PRIJE OPOREZIVANJA (AOP 177-178) | -52.500,00 | 9.100,00 | -104.700,00 | -29.100,00 |
| Dobit prije oporezivanja (AOP 177-178) | 0,00 | 9.100,00 | 0,00 | 0,00 |
| Gubitak prije oporezivanja (AOP 178-177) | 52.500,00 | 0,00 | 104.700,00 | 29.100,00 |
| POREZ NA DOBIT | 0,00 | 0,00 | 0,00 | 0,00 |
| DOBIT ILI GUBITAK RAZDOBLJA (AOP 179-182) | -52.500,00 | 9.100,00 | -104.700,00 | -29.100,00 |
| Dobit razdoblja (AOP 179-182) | 0,00 | 9.100,00 | 0,00 | 0,00 |
| Gubitak razdoblja (AOP 182-179) | 52.500,00 | 0,00 | 104.700,00 | 29.100,00 |
| UDIO U DOBITI OD ZAJEDNIČKIH POTHVATA | 0,00 | 0,00 | 0,00 | 0,00 |
| UDIO U GUBITKU OD ZAJEDNIČKIH POTHVATA | 0,00 | 0,00 | 0,00 | 0,00 |

POKAZATELJI (RATIOSI)

| | 2021 | 2020 | 2019 | 2018 | Poželjna vrijednost | Prosjek grupe * |
|---------------------------------|------|------|------|------|---------------------|-----------------|
| LIKVIDNOST | | | | | | |
| Koeficijent tekuće likvidnosti | 0,16 | 0,24 | 0,23 | 0,38 | >1,5 | 1,56 |
| Koeficijent ubrzane likvidnosti | 0,16 | 0,24 | 0,23 | 0,38 | >1 | 0,93 |

ZADUŽENOST

| | | | | | | |
|--------------------------|------|-------|------|------|---------------|-------|
| Stupanj samofinanciranja | 0,00 | 0,00 | 0,00 | 0,00 | >50% | -2,80 |
| Pokriće troška kamata | 1,00 | 1,07 | 0,99 | 1,00 | više je bolje | 1,12 |
| Faktor zaduženosti | | 14,64 | | | <3,5 | 3,86 |

AKTIVNOST

| | | | | | | |
|--------------------------------------|--------|--------|--------|--------|----------------|-------|
| Prosječni dani plaćanja dobavljačima | 656,47 | 201,74 | 157,63 | 120,88 | manje je bolje | 91,18 |
| Prosječni dani naplate potraživanja | 214,52 | 46,80 | 53,69 | 66,80 | manje je bolje | 49,76 |
| Obrtaj zaliha u danima | 0,00 | 0,00 | 0,00 | 0,00 | manje je bolje | 67,97 |

PRODUKTIVNOST

| | | | | | | |
|------------------------------------|------------|-----------|------------|-----------|----------------|------------|
| Poslovni prihod po zaposlenom | 34.200,00 | 42.700,00 | 39.700,00 | 31.300,00 | više je bolje | 236.634,68 |
| EBITDA po zaposlenom | -23.700,00 | 2.200,00 | -12.400,00 | -4.300,00 | više je bolje | 8.303,46 |
| Neto dobit po zaposlenom | -26.300,00 | 1.100,00 | -13.100,00 | -4.900,00 | više je bolje | -811,29 |
| Poslovni rashod po zaposlenom | 60.400,00 | 41.400,00 | 52.700,00 | 36.100,00 | manje je bolje | 238.976,76 |
| Prosječna neto plaća po zaposlenom | 300,00 | 400,00 | 400,00 | 300,00 | više je bolje | 1.968,22 |

PROFITABILNOST

| | | | | | | |
|---------------------------------|------------|-----------|-------------|------------|---------------|-----------|
| EBITDA | -47.300,00 | 17.200,00 | -99.100,00 | -25.800,00 | više je bolje | 62.777,38 |
| Neto marža | -76,87 % | 2,66 % | -32,99 % | -15,54 % | više je bolje | -7,30 % |
| Povrat na uloženi kapital (ROE) | -24,44 % | 5,58 % | -61,12 % | -43,73 % | više je bolje | 15,85 % |
| Povrat na ukupnu imovinu (ROA) | -96,43 % | 11,25 % | -133,21 % | -43,84 % | više je bolje | -5,98 % |
| Novčani tijek iz rezultata | -47.319,66 | 16.592,87 | -100.034,91 | -25.944,92 | više je bolje | 48.681,98 |

* Prikazani prosjek je za grupu : 4719 Ostala trgovina na malo u nespecijaliziranim prodavaonicama

POKAZATELJI (RATIOSI) legenda

| Napomena | | Formula |
|--------------------------------|--|---|
| LIKVIDNOST | | |
| Koeficijent tekuće likvidnosti | mjeri sposobnost društva da podmiri kratkoročne obveze | $(\text{Kratkotrajna imovina})/(\text{Kratkoročne obveze})$ |

| | | |
|---------------------------------|---|--|
| Koeficijent ubrzane likvidnosti | pokazuje ima li društvo dovoljno sredstava da podmiri svoje kratkoročne obveze bez prodaje zaliha | (Kratkotrajna imovina)/(Kratkoročne obveze-Zalihe) |
|---------------------------------|---|--|

ZADUŽENOST

| | | |
|--------------------------|---|--|
| Stupanj samofinanciranja | pokazuje koliko (%) je imovine financirano iz vlastitih sredstava društva | (Kapital i rezerve)/Ukupna aktiva)*100 |
| Pokriće troška kamata | pokazuje koliko puta bi društvo moglo isplatiti kamate iz tekuće dobiti | ((dobit prije oporezivanja + kamate)/kamate) |
| Faktor zaduženosti | pokazuje koliko bi godina društvu trebalo da plati sve trenutne obaveze ako bi zadržalo trenutni novčani tijek iz rezultata | (ukupne obveze/(neto dobit + amortizacija)) |

AKTIVNOST

| | | |
|--------------------------------------|---|---|
| Prosječni dani plaćanja dobavljačima | pokazuje koliko je prosječno dana potrebno društvu da plati svoje obveze prema dobavljačima | (Obveze prema dobavljačima)/(Poslovni rashod)*360 |
| Prosječni dani naplate potraživanja | pokazuje koliko je prosječno dana potrebno društvu da naplati svoja potraživanja | (Potraživanja od kupaca)/(Poslovni prihod)*360 |
| Obrtaj zaliha u danima | pokazuje koliki je broj dana potreban društvu da proda svoje zalihe, manji broj pokazuje brži obrtaj zaliha | (Zalihe)/(Poslovni prihod)*360 |

PRODUKTIVNOST

| | | |
|------------------------------------|--|--|
| Poslovni prihod po zaposlenom | pokazuje koliki prihod društvo ostvaruje po zaposlenom | (Poslovni prihod)/(Broj zaposlenih) |
| EBITDA po zaposlenom | pokazuje koliki EBITDA (dobit prije kamata, poreza i amortizacije) društvo ostvaruje po zaposlenom | (EBITDA)/(Broj zaposlenih) |
| Neto dobit po zaposlenom | pokazuje koliku neto dobit društvo ostvaruje po zaposlenom | (Neto dobit)/(Broj zaposlenih) |
| Poslovni rashod po zaposlenom | pokazuje koliko troškova otpada na jednog zaposlenog | (Operativni trošak)/(Broj zaposlenih) |
| Prosječna neto plaća po zaposlenom | pokazuje prosječnu neto plaću u društvu | (Neto plaće i nadnice/Broj zaposlenih) |

PROFITABILNOST

| | | |
|---------------------------------|---|--|
| EBITDA | prikazuje ostvarenu dobit prije kamata, poreza i amortizacije | (Poslovni prihodi)-(Poslovni rashodi)+(Amortizacija) |
| Neto marža | pokazuje u % neto dobit koju društvo ostvaruje u odnosu na ukupni prihod | (Dobit nakon oporezivanja)/(Poslovni prihod) |
| Povrat na uloženi kapital (ROE) | pokazuje u % neto dobit koju društvo ostvaruje u odnosu na vlastiti uloženi kapital društva | (Dobit nakon oporezivanja)/(Kapital i rezerve) |
| Povrat na ukupnu imovinu (ROA) | pokazuje u % neto dobit koju društvo ostvaruje u odnosu na ukupnu imovinu društva | (Dobit nakon oporezivanja)/(Ukupna aktiva) |
| Novčani tijek iz rezultata | prikazuje ostvareni Cash flow iz rezultata | (neto dobit + amortizacija) |

Informacije i podaci dostupni u bonitetnom izvještaju podliježu općim uvjetima o poslovanju ili uvjetima pojedinačno potpisanog ugovora i mogu se koristiti samo u svrhu u koju su zatraženi.

Prima Bon d.o.o. ne preuzima nikakvu odgovornost za poslovne odluke donesene na temelju ovog bonitetnog izvještaja.

Prima Bon d.o.o.
Gradišćanska 32
10000 Zagreb
Tel.: +385 1 5999 973
Fax: +385 1 5999 909
E-mail: info@bon.hr